

## Micronido e Scuola Della Infanzia

### VIOLETTA – 02 [Attività n. 2]

*Strumenti/ Materiali necessari:* stampante, due fogli A4, forbici e colla.

\* Stampare la pagina n.2 e la pagina n.3 sui fogli A4 \*

4D2A (Pagina n.2)- Ritagliare una delle strisce A—C e, successivamente, i quadrati che la compongono.

4D2B (Pagina n.3)- Applicare un sottile strato di colla nella posizione 1 della pagina n.3 e, successivamente, incollarvi uno dei quadrati ritagliati al passo precedente. Ripetere per ciascuna delle posizioni 2—>5.


v.20200324-1

Company: DiventarGrande SCS  
WWW. <http://www.diventargrande.edu.it>

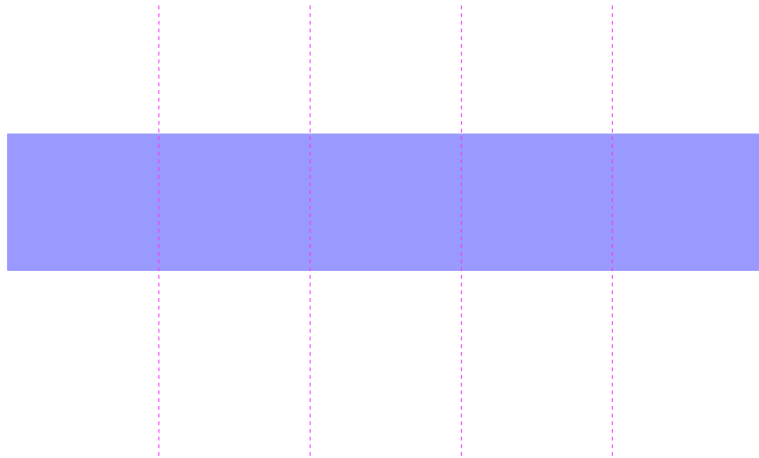
Original drawings and original texts are licensed under a Creative Commons Attribution-ShareAlike 4.0 International License.  
Copyrights belong to their respective owners. Questions about copyrights or requests can be sent to the email address in our website.

[4D2A]

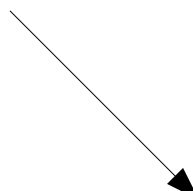

A



B



C



Prima di incollare, valutare l'orientamento del gradiente

# LA VIOLETTA

